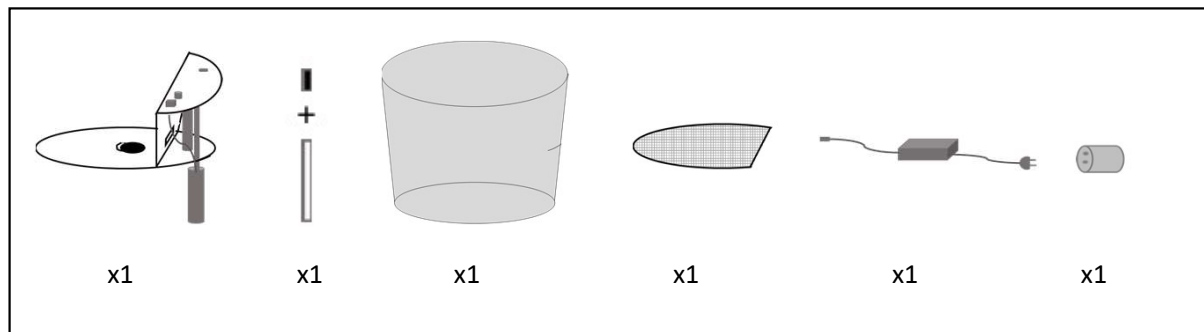
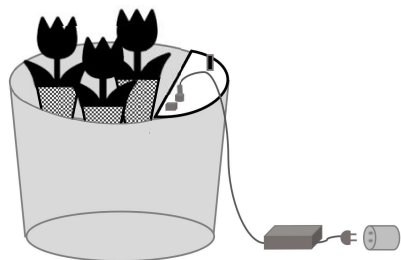


# OriCine®

## LE28A, LE28P



Placer l'indicateur de niveau d'eau

Positionner le dispositif d'arrosage OriCine dans le pot


Ouvrir l'obturateur d'écoulement (voir ci-dessous), puis placer le filtre au charbon

Positionner les plantes

Enficher l'alimentation électrique

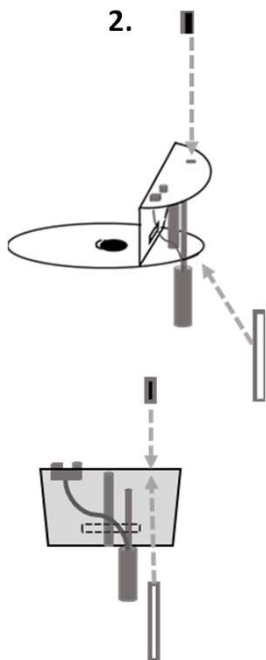
Installer et programmer la prise connectée Wifi ou le programmeur hebdomadaire (le cas échéant)

1.

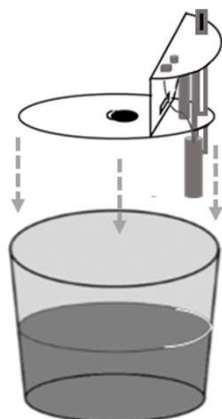


Remplir d'eau jusqu'au trait blanc ou rouge

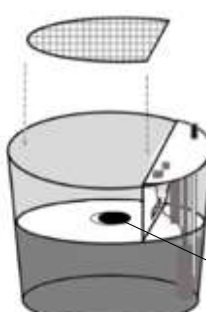
2.



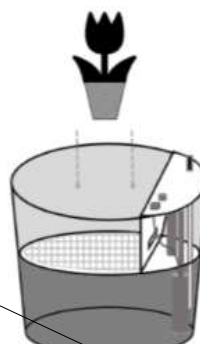
3.



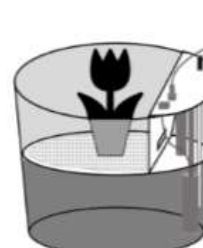
4.



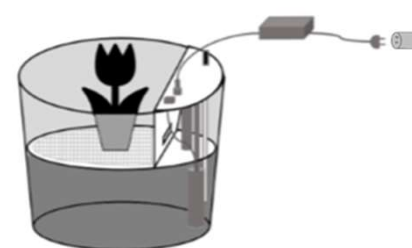
5.



6.



7.



1. Fermé



2. Ecoulement faible



3. Ecoulement moyen



ORICINE SAS, 5 allée des Grives  
F-38800 Champagnier  
[www.oricine.fr](http://www.oricine.fr)